

Přepínač počítačů (KVM přepínač)

Katalogové číslo: 14.99.3276 - 2:1

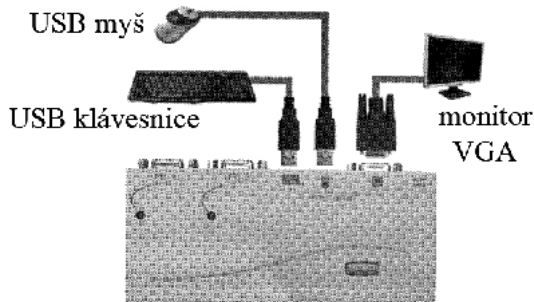
Katalogové číslo: 14.99.3277 - 4:1

Vlastnosti:

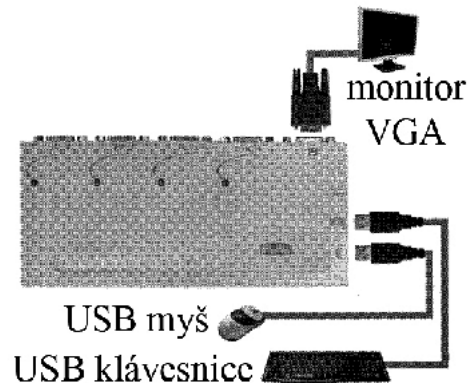
- Podpora USB klávesnice a myši
- Nevyžaduje žádný software – výběr počítače pomocí tlačítka nebo Hot Key
- Emulace klávesnice a myši při startu PC
- Podpora hot-plug klávesnice a myši
- Podpora většiny USB kompatibilních myši
- Špičková video kvalita; až 1920 x 1440; DDC; DDC2; DDC2B
- Jednoduchý přehled o stavu pomocí LED
- Nevyžaduje externí napájení

Instalace:

- Vypněte počítače
- Připojte klávesnici do USB portu označeného symbolem klávesnice
- Připojte myš do USB portu označeného symbolem myši (pokud používáte sdruženou klávesnici/myš, připojte jí do portu klávesnice)
- Připojte VGA monitor do konektoru označeného symbolem monitoru

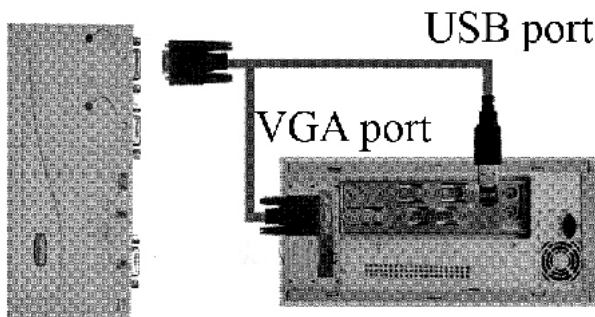


přepínač 2:1 (14.99.3276)

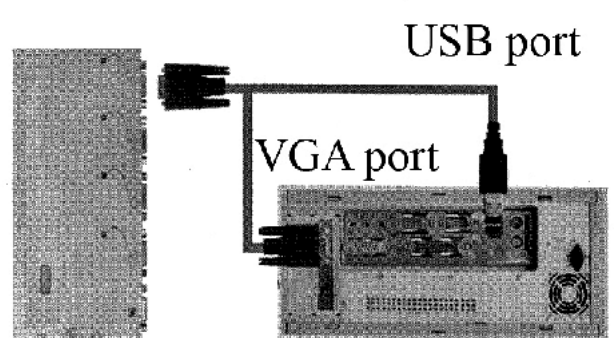


přepínač 4:1 (14.99.3277)

- Připojte sdružený kabel koncem se samotným VGA konektorem (MD15HD) do výstupu přepínače PC1 – PC2 (PC4)
- Připojte druhý konec sdruženého kabelu (VGA+ USB) do portu VGA a USB počítače



přepínač 2:1 (14.99.3276)



přepínač 4:1 (14.99.3277)

- Zapněte počítače

Upozornění: Sdružené kabely nejsou součástí balení – objednávejte zvlášť! (11.01.5515 – 1,8m, 11.01.5516 – 3m)

Přepínání:

Přepnout mezi počítači lze

- a) tlačítkem na horní straně přepínače (u aktivního počítače svítí stavová LED).
Při stisku tlačítka na více než 3 sekundy dojde k restartu klávesnice a myši (lze použít při potížích s klávesnicí nebo myší)

- b) pomocí hot-key

Přehled hot-key

| Kombinace | Akce |
|--------------------------------|--|
| [levý Ctrl] + [levý Ctrl] + 1 | Přepne na počítač PC1 |
| [levý Ctrl] + [levý Ctrl] + 2 | Přepne na počítač PC2 |
| [levý Ctrl] + [levý Ctrl] + 3 | Přepne na počítač PC3 |
| [levý Ctrl] + [levý Ctrl] + 4 | Přepne na počítač PC4 |
| [levý Ctrl] + [levý Ctrl] + F1 | Zvolí režim Auto Scan |
| [levý Ctrl] + [levý Ctrl] + F2 | Zvolí režim Manual Scan |
| [levý Ctrl] + [levý Ctrl] + F3 | Nastavení prodlevy při režimu Auto Scan |
| [levý Ctrl] + [levý Ctrl] + F4 | Nastavení rychlosti opakování klávesnice |

Upozornění: číslice volte na standardní klávesnici – nikoliv na numerické části.

Auto scan:

Automaticky přepíná mezi všemi porty. Indikační LED blikají.

Ke zrušení režimu Auto Scan dojde stiskem tlačítka na přepínači nebo přímou volbou portu (např. Ctrl+Ctrl+1)

Během režimu Auto Scan je klávesnice i myš aktivní. Pokud nastane aktivita na klávesnici nebo myši, dojde k pozdržení dalšího přepnutí, dokud aktivita nepomine.

Nastavení prodlevy Auto Scan je možná na hodnoty 3,8,15,a 30 sekund a po vypnutí přepínače (vypnutí všech připojených PC) dojde k nastavení na základní hodnotu 3 sekundy.

Manual Scan:

Umožňuje manuální přepínání počítačů. Indikační LED blikají.

Šipka nahoru přepíná na předchozí počítač, šipka dolů na následující počítač.

Ke zrušení režimu Manual Scan dojde stiskem jiné klávesy než šipky.

Nastavení rychlosti opakování klávesnice:

Nastavit rychlost opakování klávesnice lze na hodnoty 10,15,20 a 30 znaků/sekundu a po vypnutí přepínače (vypnutí všech připojených PC) dojde k nastavení na základní hodnotu 10 znaků/sekundu.

SPECIFIKACE

| FUNKCE | | SPECIFIKACE | |
|----------------------------------|------------|--|-----------------|
| Model | | 14.99.3276 | 14.99.3277 |
| Konektory pro počítač | | 2x FD15HD | 4x FD15HD |
| Konektory konzole | Klávesnice | 1 x USB A(F) | |
| | Myš | 1 x USB A(F) | |
| | Video | 1 x FD15HD | |
| Rozlišení VGA | | 1920 x 1440 DDC2B | |
| Přepínání portů | | tlačítko / hot-key | |
| Interval automatického přepínání | | 3, 8, 15, 30 sec | |
| Napájení | | z připojených PC. Možno použít externí zdroj DC 9V; 1,08W (max.) | |
| Provozní teplota | | 5 ~ 40°C | |
| Skladovací teplota | | -20 ~ 60°C | |
| Vlhkost | | 0 ~ 80% nekondenzující | |
| Kryt | | Kov | |
| Váha | | 300 g | 420g |
| Rozměry | | 158 x 70 x 21 mm | 180 x 85 x 21mm |

Zařízení je určeno pro všeobecné použití.

Zařízení je určeno pouze pro použití ve vnitřních prostorech.